

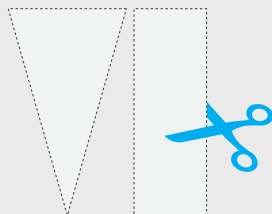


FANION

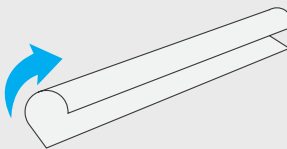
Instructions : Imprimez cette page recto verso en couleur ou en noir et blanc, et suivez les instructions à la page suivante.



- 1** Coupez le long de la ligne pointillée



- 2** Roulez la partie rectangulaire pour former un cylindre et collez avec du ruban adhésif ou de la colle



- 3** Collez le cylindre formé au triangle avec de la colle ou ruban adhésif

